



LED NACHTLICHT

Axolotl

NL 2500

Sicherheitshinweise &
Bedienungsanleitung

www.nabo.at

Sehr geehrter NABO-Kunde,
vielen Dank, dass Sie sich für ein Produkt
von NABO entschieden haben.

Unsere Produkte sind so konzipiert, dass sie
auch in der Topausstattung kinderleicht zu
bedienen sind. Wir arbeiten kontinuierlich
daran, die Qualität unserer Produkte auf höch-
stem Niveau zu halten und stetig zu verbessern.

Wir wünschen Ihnen viel Freude mit Ihrem
NABO-Produkt.

Mit freundlichen Grüßen,
Ihr NABO-Sales-Team

Sollte das Produkt nicht ordnungsgemäß funk-
tionieren, wenden Sie sich bitte an Ihren Händler oder
den NABO-Kundendienst unter:

https://www.nabo.at/reklamation/rma_tool/
Unsere Mitarbeiter helfen Ihnen gerne, eventuelle
Probleme zu lösen.

**Bitte lesen Sie dieses Handbuch vor der Ver-
wendung sorgfältig durch und beachten Sie die
Sicherheitshinweise.**

Um die Leistung unserer Produkte zu verbessern,
nehmen wir regelmäßig Aktualisierungen vor.
Änderungen vorbehalten!

LIEFERUMFANG

1x Nachtlcht
1x USB-C Ladekabel

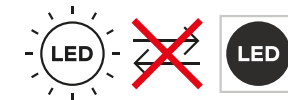
SICHERHEITSHINWEISE

- Betriebsspannung des Produkts: 5V DC.
- Bitte klopfen Sie **nicht** auf das Produkt, wie-
derholtes Klopfen kann innere Schäden ver-
ursachen.
- Bitte bewahren Sie das Produkt nicht an
Orten mit hohen Temperaturen oder hoher
Luftfeuchtigkeit oder unter direkter Sonnen-
einstrahlung auf.
- Bitte entsorgen Sie das Produkt nicht in
Feuer, um eine Explosion zu vermeiden.
- Das Produkt ist nicht wasserfest, waschen
Sie es deshalb bitte nicht mit Wasser.
- Wenn die Temperatur des Produkts abnor-
mal ist oder sich das Produkt während des
Ladens verformt, beenden Sie das Laden
sofort.
- Die Lichtquelle der Lampe ist nicht aus-
tauschbar, ersetzen Sie daher die gesamte
Lampe, wenn die Lichtquelle ausfällt.
- Bitte stellen Sie die Lampe nicht auf eine Flä-
che mit einer Neigung von mehr als 6°, um
ein Herunterfallen zu verhindern.
- Dieses Produkt ist kein Spielzeug, bewahren
Sie es daher außerhalb der Reichweite von
Kindern auf!
- **ACHTUNG** - Zerlegen Sie den Akku nicht, schla-
gen Sie nicht darauf, zerdrücken Sie ihn nicht
und werfen Sie ihn nicht ins Feuer.

Verwenden Sie keine aufgeblähten Akkus und
setzen Sie sie keinen hohen Temperaturen aus!
Das Produkt enthält einen Lithium-Akku. Wenn
das Produkt längere Zeit nicht verwendet wird,
stellen Sie sicher, dass der Akku zu mindestens
50 % geladen ist, um seine Lebensdauer zu
erhalten.

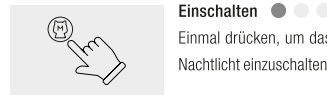
Laden Sie das Produkt vor der ersten Verwendung
vollständig auf.

Die Lichtquelle ist **nicht**
austauschbar.



Benutzung des Geräts - NL 2500 (Axolotl)

Die Modus-Taste finden Sie auf der Rückseite des
Produkts.

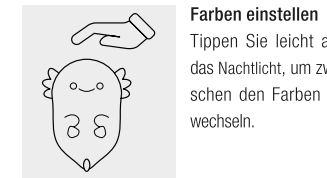


Einschalten ● ● ●
Einmal drücken, um das
Nachtlcht einzuschalten.



Helligkeitseinstellung
Tippen Sie leicht auf das
Nachtlcht, um zwischen
den Helligkeitsstufen
hoch, mittel, niedrig und
Ausschalten (Standby)
zu wechseln.

Farb-Modus ● ● ●
Drücken Sie ein weiteres-
mal, für den Farb-Modus.



Farben einstellen
Tippen Sie leicht auf
das Nachtlcht, um zwi-
schen den Farben zu
wechseln.

Hinweis - Das Licht wird nach 30 Minuten automa-
tisch ausgeschaltet.

Ausschalten ● ● ●
Drücken Sie ein weiter-
esmal, um das Nach-
tlcht auszuschalten.



Stand 08.2025 | Technische Änderungen, Satz & Druckfehler vorbehalten.

Aufladen

Das Nachtlicht hat einen integrierten Lithium-Akku, ist dieser schwach, schaltet es zum Schutz automatisch das Licht aus. Verwenden Sie das mitgelieferte USB-C-Kabel

Während des Ladevorgangs leuchtet die LED rot.
Nach dem Ladevorgang erlischt die LED.

Laden Sie das Produkt über ein Netzteil oder den USB-Anschluss eines Computers.

Technische Daten

Abmessungen: 163 x 113 x 95 mm
Gewicht: 182 g
Werkstoff: ABS + PP + Silikon
Nennleistung: 0,42 W (8× 0,0525 W/LED-Modul)
Nennstrom: 100 mA
Nennspannung: DC 5V

Konformität

Hiermit erklärt die baytronic Handels GmbH, dass sich das Gerät NABO NL 2500 in Übereinstimmung mit den folgenden Anforderungen befindet: RoHS-Richtlinie 2011/65/EU, EMV-Richtlinie 2014/30/EU und Ökodesign Richtlinie 2009/125/EG.

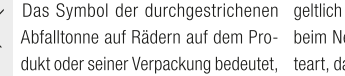
Die vollständige Konformitätserklärung finden Sie unter: <https://content.nabo.at>



Importeur / Hersteller

baytronic Handels GmbH
Harterfeldweg 4, A-4481 Asten
marketing@nabo.at

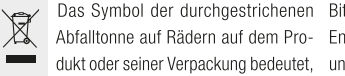
Entsorgung | DE



Das Symbol der durchgestrichenen Abfalltonne auf Rädern auf dem Produkt oder seiner Verpackung bedeutet, dass das Gerät nicht im Hausmüll entsorgt werden darf, sondern eine separate Entsorgung erfordert. Sie können das Altgerät kostenfrei bei einer geeigneten kommunalen Sammelstelle für Elektro- und Elektronikaltgeräte, z.B. einem Wertstoffhof, abgeben. Die Adressen erhalten Sie von Ihrer Stadt- bzw. Kommunalverwaltung. Alternativ können Sie kleine Elektroaltgeräte mit einer Kantenlänge bis zu 25 cm bei Händlern mit einer Verkaufsfläche für Elektro- und Elektronikgeräte von mind. 400 m² oder Lebensmittelhändlern mit einer Gesamtverkaufsfläche von mind. 800 m², die zumindest mehrmals im Jahr Elektro- und Elektronikgeräte anbieten, unent-

geltlich zurückgeben. Größere Altgeräte können beim Neukauf eines Geräts der gleichen Gerätart, das im Wesentlichen die gleichen Funktionen wie das neue Gerät erfüllt, bei einem entsprechenden Händler kostenfrei zurückgegeben werden. Bezüglich der Modalitäten der Rückgabe eines Altgeräts im Fall der Auslieferung des neuen Geräts, wenden Sie sich bitte an Ihren Händler. Bitte entnehmen Sie – sofern möglich – vor der Entsorgung des Produkts sämtliche Batterien und Akkus sowie alle Lampen, die zerstörungsfrei entnommen werden können. Wir weisen darauf hin, dass Sie für die Löschung personenbezogener Daten auf dem zu entsorgenden Gerät selbst verantwortlich sind.

Entsorgung | AT



Das Symbol der durchgestrichenen Abfalltonne auf Rädern auf dem Produkt oder seiner Verpackung bedeutet, dass das Gerät nicht im Hausmüll entsorgt werden darf, sondern eine separate Entsorgung erfordert. Sie können das Altgerät kostenfrei bei einer geeigneten kommunalen Sammelstelle für Elektro- und Elektronikaltgeräte, z.B. einem Wertstoffhof, abgeben. Die Adressen erhalten Sie von Ihrer Stadt- bzw. Kommunalverwaltung. Alternativ können Sie Elektroaltgeräte beim Kauf eines neuen Geräts der gleichen Art und mit derselben Funktion bei einem stationären Händler unentgeltlich zurückgeben. Bezüglich der Modalitäten der Rückgabe eines Altgeräts im Fall der Auslieferung des neuen Geräts, wenden Sie sich bitte an Ihren Händler.

Bitte entnehmen Sie – sofern möglich – vor der Entsorgung des Produkts sämtliche Batterien und Akkus sowie alle Lampen, die zerstörungsfrei entnommen werden können. Wir weisen darauf hin, dass Sie für die Löschung personenbezogener Daten auf dem zu entsorgenden Gerät selbst verantwortlich sind.

Garantieurkunde

Für dieses Gerät übernehmen wir 24 Monate Garantie!
Wir verpflichten uns, während der 24-monatigen Garantiezeit Ihr Gerät kostenlos instandzusetzen bzw. Ihrem Fachhändler die Ersatzteile kostenlos zur Verfügung zu stellen, wenn es infolge eines Fabrikations- oder Materialfehlers versagen sollte. Weitergehende Ansprüche gegen uns sind ausgeschlossen. Beschädigungen welche durch höhere Gewalt oder auf dem Transportweg entstanden sind, sind ausgeschlossen.

Garantiebedingungen

1. Die Garantiezeit beginnt mit dem Kaufdatum und erstreckt sich über 24 Monate. Der Beginn der Garantiezeit gilt als nachgewiesen, wenn der Käufer den Kaufbeleg (Quittung / Kassenzettel) zusammen mit der vom Verkäufer ausgefüllten und unterschriebenen Garantiekarte vorlegt. Die Seriennummer des Produktes muss mit der eingetragenen Nummer auf der Garantiekarte übereinstimmen!
2. Während der Garantiezeit beheben wir kostenlos alle Mängel, soweit sie nachweislich auf Fabrikations- oder Materialfehler zurückzuführen sind.
3. Ausgeschlossen von der Garantie sind Schäden, die durch unsachgemäße Handhabung, Nichtbeachtung der Anleitung und betriebsbedingte Abnutzung auftreten. Ebenso

erstreckt sich die Garantie nicht auf Verschleißteile und leicht zerbrechliche Materialien. Beschädigungen welche auf dem Transportweg entstehen gehen zu Lasten des Käufers.

4. Die Entscheidung über Reparatur, Austausch oder Ersatz bleibt bei uns. Ausgetauschte oder ersetzte Teile gehen in unser Eigentum über. Durch Reparatur oder Teileersatz wird die ursprüngliche Garantiezeit nicht verlängert!
5. Der Garantieanspruch erlischt, sobald Personen in das Gerät eingreifen, die von NABO nicht für den Service autorisiert sind – ebenso, sobald das Gerät zu gewerblichen Zwecken eingesetzt wird.

6. Heben Sie unbedingt die Originalverpackung auf, damit das Gerät im Servicefall ohne Beschädigungen transportiert werden kann.
7. Wenden Sie sich im Garantiefall an Ihren Fachhändler oder an eines unserer autorisierten Service-Center.
8. Weitergehende Ansprüche sind ausgeschlossen! Sollten Teile dieser Bestimmung unwirksam sein, so gelten sie sinngemäß. Die Wirksamkeit der übrigen Bestimmungen wird hiervon nicht berührt.

Servicepartner Österreich:

baytronic Handels GmbH
service@nabo.at
Tel.: 07224/68 378 62

Um Ihnen eine schnellstmögliche Bearbeitung Ihres Reklamationsfalls garantieren können möchten wir Sie bitten, diese auf unserer Serviceplattform zu melden:
https://www.nabo.at/reklamation/rma_tool/reklamation.php

Bitte ausfüllen!

Gerätetyp

Seriennummer

Name des Käufers

Kaufdatum

Stempel / Unterschrift des Händlers